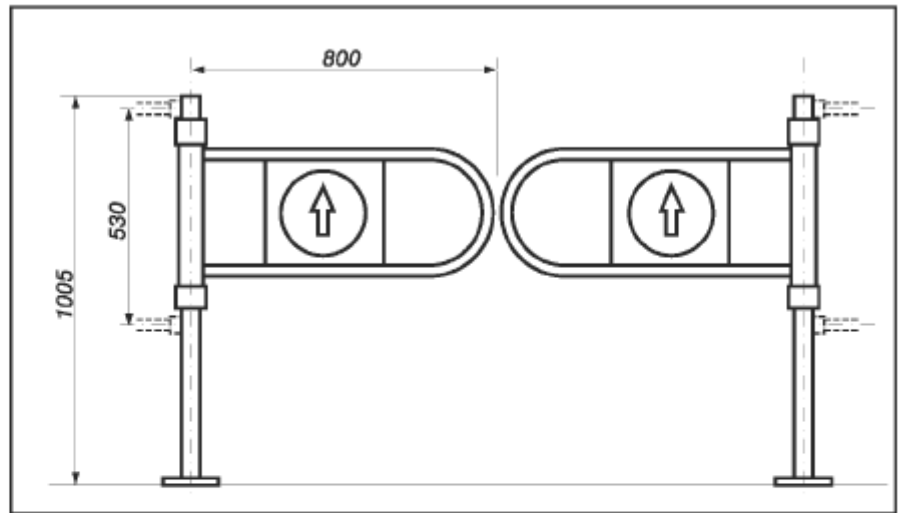


# КАЛИТКИ ВХОДНЫЕ МЕХАНИЧЕСКИЕ САМОВОЗВРАТНЫЕ SW 020.010/SW 020.020

## калитка входная SW 020.010/SW 020.020

Входная калитка является важным элементом в системах контроля доступа. Калитка открывается в одном направлении толканием створки, закрывается самостоятельно. Монтаж и регулировку силы возврата створки следует выполнить согласно инструкции. Устройство предназначено для применения в закрытых помещениях с твердым полом. Крепится с помощью 3 болтов  $\varnothing 8 \times 120$  и распорных дюбелей  $\varnothing 12 \times 100$ . Калитка выполнена из стали с хромо-никелевым покрытием. Вес калитки ~ 11,5 кг



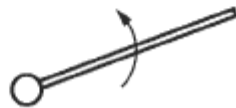
SW 020.010

SW 020.020

### калитка входная левосторонняя

### калитка входная правосторонняя

SW 020.010



SW 020.020

SW 020.011



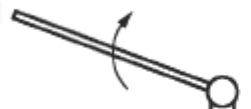
SW 020.021

SW 020.012



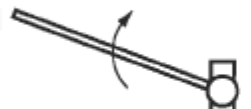
SW 020.022

SW 020.013



SW 020.023

SW 020.014



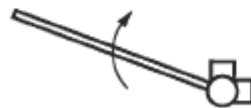
SW 020.024

SW 020.015



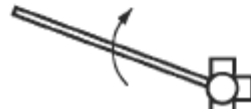
SW 020.025

SW 020.016



SW 020.026

SW 020.017



SW 020.027



[www.metal-poz.pl](http://www.metal-poz.pl)