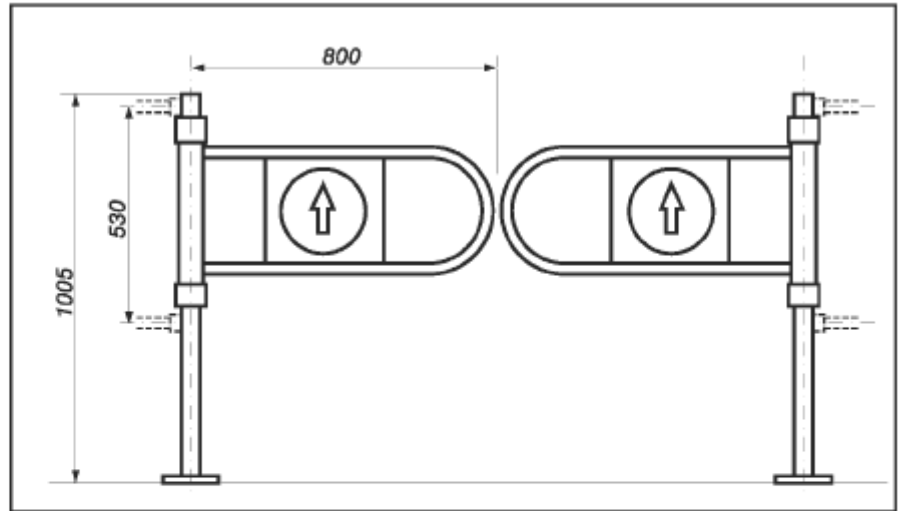


КАЛИТКИ ВХОДНЫЕ МЕХАНИЧЕСКИЕ САМОВОЗВРАТНЫЕ SW 020.010/SW 020.020

калитка входная SW 020.010/SW 020.020

Входная калитка является важным элементом в системах контроля доступа. Калитка открывается в одном направлении толканием створки, закрывается самостоятельно. Монтаж и регулировку силы возврата створки следует выполнить согласно инструкции. Устройство предназначено для применения в закрытых помещениях с твердым полом. Крепится с помощью 3 болтов $\varnothing 8 \times 120$ и распорных дюбелей $\varnothing 12 \times 100$. Калитка выполнена из стали с хромо-никелевым покрытием. Вес калитки ~ 11,5 кг



SW 020.010

SW 020.020

калитка входная левосторонняя

калитка входная правосторонняя

SW 020.010



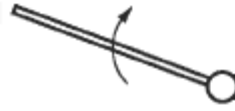
SW 020.020



SW 020.011



SW 020.021



SW 020.012



SW 020.022



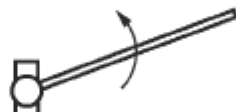
SW 020.013



SW 020.023



SW 020.014



SW 020.024



SW 020.015



SW 020.025



SW 020.016



SW 020.026



SW 020.017



SW 020.027



www.metal-poz.pl